



SMART GUIDE



ISCRIZIONI on line 2019-20

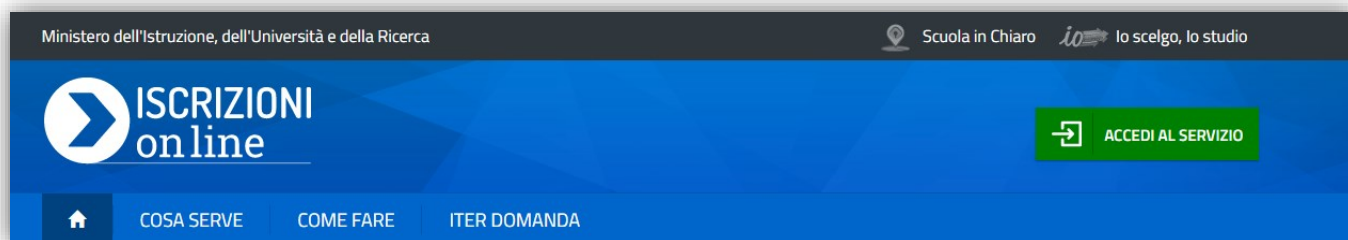
ISCRIZIONI ON LINE

**Come compilare e inoltrare
la domanda**

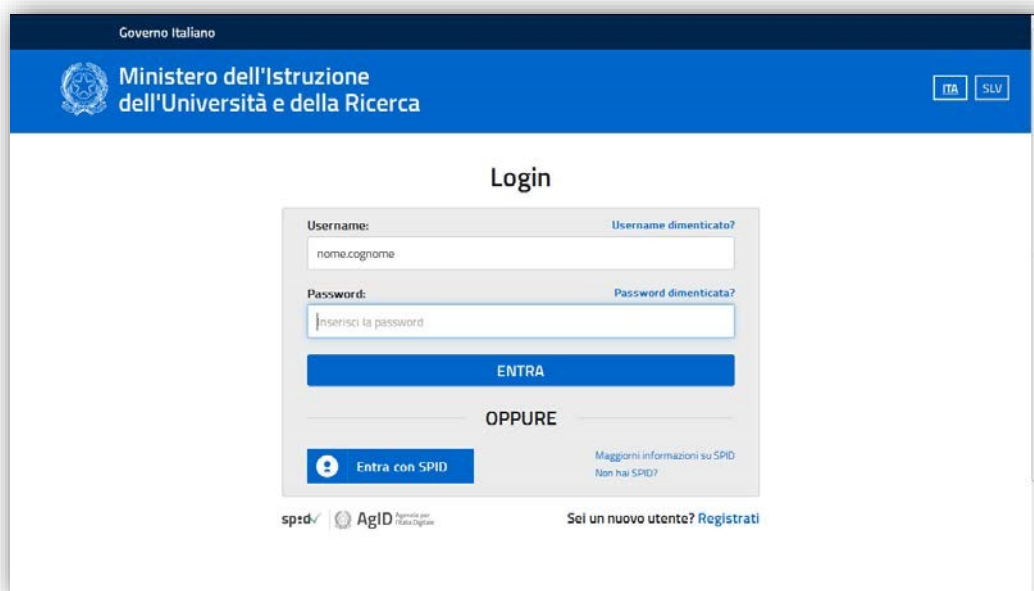
SMART GUIDE

Come fare

Per entrare nell'applicazione Iscrizioni on line dal sito www.iscrizioni.istruzione.it si clicca sul pulsante "Accedi al Servizio" in alto a destra dello schermo.



Si digitano le proprie credenziali di accesso, ottenute tramite la **REGISTRAZIONE**, o tramite SPID (Sistema Pubblico di Identità Digitale), o altri servizi del MIUR (come "Istanze On Line", "Pago In Rete" o "Portale della governance della formazione").

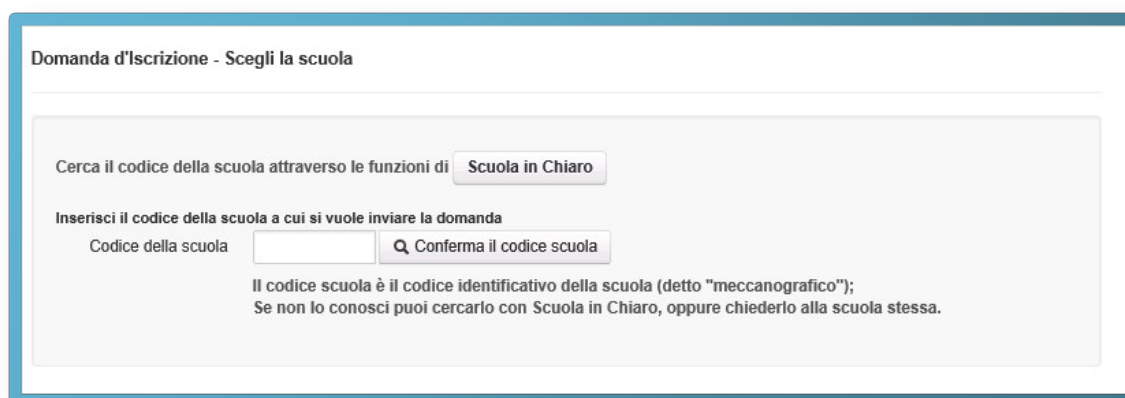


Al primo accesso al servizio, viene chiesto di confermare o integrare i dati inseriti in fase di registrazione, che saranno utilizzati per la domanda di iscrizione (come illustrato nella guida "Come registrarsi").

Entrando nell'applicazione fare clic su **Presenta una nuova domanda d'iscrizione** nel menù a sinistra.



Digitando il codice della scuola o del Centro di Formazione Professionale (CFP)¹ nello spazio **Codice della scuola** e cliccando su **Conferma il codice scuola**, si accede al modulo di iscrizione relativo all'istituzione scolastica scelta che andrà compilato con i dati richiesti per l'iscrizione.



Domanda d'Iscrizione - Scegli la scuola

Cerca il codice della scuola attraverso le funzioni di **Scuola in Chiaro**

Inserisci il codice della scuola a cui si vuole inviare la domanda

Codice della scuola **Conferma il codice scuola**

Il codice scuola è il codice identificativo della scuola (detto "meccanografico");
Se non lo conosci puoi cercarlo con Scuola in Chiaro, oppure chiederlo alla scuola stessa.

Se non si conosce il codice della scuola/CFP alla quale si vuole inoltrare la domanda di iscrizione, è possibile cercarlo su **Scuola In Chiaro**. Tale applicazione contiene tutte le informazioni disponibili sulle scuole, compreso il codice.

¹ Al termine del primo ciclo di istruzione, la domanda di iscrizione può essere presentata, oltre che ad una scuola secondaria di II grado, anche ad un Centro di Formazione Professionale (CFP) accreditato dalle Regioni. Il servizio di iscrizione on line è attivo per le Regioni che hanno aderito alla procedura.

SMART GUIDE



Come si riconosce il codice della scuola/CFP? Il codice è composto da dieci caratteri di cui i primi due indicano la provincia della scuola/CFP.



Una volta inserito il codice della scuola/CFP scelta, e presa visione delle condizioni per il trattamento dei dati personali, se si tratta di una scuola statale o CFP, oppure accettate le condizioni, se si è scelta una scuola paritaria, il sistema ti guiderà nella compilazione del modulo di iscrizione. Verificare che le informazioni identificative della scuola/CFP (codice e denominazione) corrispondano a quelle volute, prima di proseguire.

Nel modulo d'iscrizione alcuni dati richiesti sono obbligatori, cioè necessari per l'iscrizione e comuni a tutti i modelli; altri dati, invece, sono facoltativi e richiesti dalla scuola/CFP per offrire un servizio migliore e consentire alle famiglie di fare scelte diverse all'interno dell'offerta formativa della scuola/CFP prescelto.

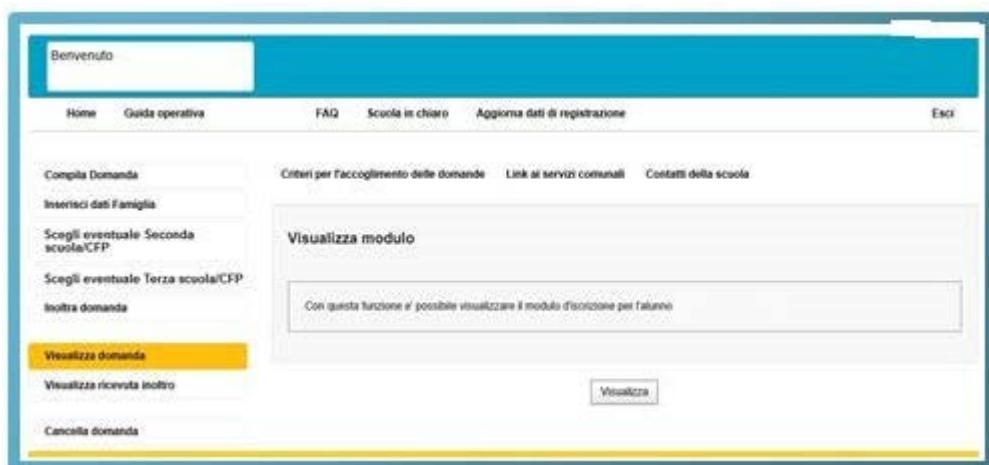
L'accoglimento della domanda d'iscrizione potrebbe essere subordinato al possesso di specifici requisiti di precedenza, stabiliti dal Consiglio d'Istituto della Scuola scelta e pubblicati all'inizio del modello di domanda e su "Scuola in Chiaro". Per questa ragione è opportuno fornire tutti i dati richiesti nel modulo online.



Sul modulo d'iscrizione sono indicati i "Contatti della Scuola" messi a disposizione per rispondere alle richieste di chiarimenti o per il supporto alla compilazione delle domande On Line.

La domanda può essere compilata in tempi diversi; è possibile interrompere la compilazione, salvare le informazioni fino a quel momento inserite (pulsante "Salva") ed uscire dal servizio Iscrizioni on line, senza inoltrare la domanda alla scuola prescelta.

Inserite le informazioni, sarà possibile visualizzare la domanda per poterla controllare in tutte le sue parti.




The screenshot shows a web interface for online registration. At the top, there is a navigation bar with links: Home, Guida operativa, FAQ, Scuola in chiaro, Aggiorna dati di registrazione, and Esci. Below this, there is a sidebar menu with options: Compila Domanda, Inserisci dati Famiglia, Scegli eventuale Seconda scuola/CFP, Scegli eventuale Terza scuola/CFP, Inoltra domanda, Visualizza domanda (highlighted in yellow), Visualizza ricevuta inoltra, and Cancella domanda. The main content area is titled 'Visualizza modulo' and contains the text: 'Con questa funzione e' possibile visualizzare il modulo d'iscrizione per l'alunno'. A 'Visualizza' button is located at the bottom right of the main content area.



Si consiglia di scorrere tutto il modulo e controllare che sia completo e corretto.

Verificata la completezza e correttezza, cliccare sul pulsante **"Inoltra"** presente nel menu di sinistra.



The screenshot shows the same web interface as above, but with the 'Inoltra domanda' option highlighted in yellow in the sidebar menu. The main content area is titled 'Inoltra la domanda alla scuola/CFP' and contains the text: 'Hai terminato di compilare la domanda d'iscrizione e puoi inoltrarla. Una volta inoltrata, la domanda non può più essere modificata né cancellata. A conferma dell'avvenuto inoltra riceverai una e-mail all'indirizzo indicato in fase di registrazione'. A 'invio del modulo' button is located at the bottom right of the main content area.



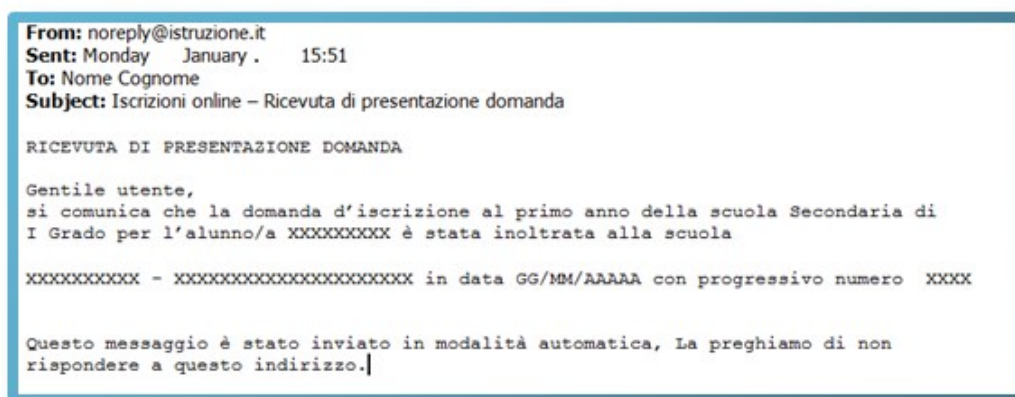
Solo cliccando sul pulsante **"Inoltra"** si conclude la procedura e si trasmette la domanda di iscrizione sia alla scuola destinataria, sia a quella di attuale frequenza dell'alunno (ad eccezione delle iscrizioni effettuate per gli alunni che vengono iscritti alla classe prima della scuola primaria).



La domanda, una volta inoltrata alla scuola/CFP, non può più essere modificata. Se fosse necessario apportare delle modifiche occorre contattare la scuola/CFP destinataria della domanda che può restituirla alla famiglia attraverso il portale, entro il termine di presentazione delle domande.

Dopo l'invio della domanda una schermata conferma che l'inoltro è avvenuto con successo: ti sarà inviata una ricevuta alle caselle di posta elettronica, principale e secondaria, che hai comunicato all'atto della registrazione. Sarà utile conservarla per i contatti successivi con la Scuola.

Ogni informazione sullo stato di lavorazione della domanda, sino all'accettazione finale, verrà inviata agli indirizzi e-mail indicati all'atto della registrazione.



Si ricorda che il servizio delle Iscrizioni on line è attivo 24 ore su 24, tutti i giorni, compresi il sabato e domenica. Inviare la domanda per primi non dà priorità di accoglimento da parte della Scuola.

Il modello di iscrizione

Il modello di domanda di iscrizione on line è composto da due sezioni:

- ✓ Nella prima viene richiesto di inserire i dati anagrafici dell'alunno e altre informazioni necessarie per l'iscrizione.
- ✓ Nella seconda vengono richieste informazioni di specifico interesse della scuola prescelta, utili per esempio all'accoglimento delle domande o alla formazione delle classi, o per conoscere l'interesse delle famiglie sugli eventuali servizi offerti dalla scuola (mensa, trasporto, etc.).

A seconda dell'ordine della scuola (se primaria o secondaria) i modelli presentano, anche nella parte obbligatoria, alcune differenze.

Se l'iscrizione è diretta ad una **scuola primaria**, per esempio, viene richiesto di indicare, con diverse priorità fino ad un massimo di tre, le preferenze riguardo al tempo scuola.



Visualizza Situazione Domande Criteri per l'accoglimento delle domande Link ai servizi comunali Contatti della scuola

Presenta una nuova domanda di iscrizione

Domanda di iscrizione al primo anno

Codice Scuola	Denominazione	Indirizzo
RMEE8D901V	MAZZINI	VIA VOLSINIO 25 - -

I campi contrassegnati con * sono obbligatori

Tempi scuola

Hai la possibilità di scegliere tra offerte diverse di "Tempi Scuola", indicandone la priorità. La stessa priorità non può essere assegnata a due differenti "Tempi Scuola". Puoi anche scegliere un solo tempo scuola selezionando la priorità 1.

Priorità* 24 ORE SETTIMANALI
 Note Ministeriali: Solo se il numero delle iscrizioni permette la formazione della classe
 Note della scuola: Tempo scuola non attivato nell'anno scolastico 2013/14

Priorità* 27 ORE SETTIMANALI
 Note Ministeriali:

Se l'iscrizione riguarda una scuola **secondaria di I grado** dove è attivo anche l'indirizzo musicale, prima di indicare i Tempi scuola, occorre specificare il tipo di indirizzo voluto (ordinario o musicale).



Visualizza Situazione Domande Criteri per l'accoglimento delle domande Link ai servizi comunali Contatti della scuola

Presenta una nuova domanda di iscrizione

Domanda di iscrizione al primo anno

Codice Scuola	Denominazione	Indirizzo
RMEE8D901V	MAZZINI	VIA VOLSINIO 25 - -

I campi contrassegnati con * sono obbligatori

Scelta dell'indirizzo musicale

Si richiede di seguire un indirizzo musicale?

In questo caso sarà necessario scegliere uno strumento nella sezione **Interessi** dati richiesti dalla scuola (che comparirà dopo il salvataggio della domanda).
 Successivamente l'alunno dovrà sostenere una prova attitudinale. In caso la prova attitudinale non fosse superata oppure in assenza di posti disponibili, la famiglia può indicare sul modulo on line, di:

- iscrivere il proprio figlio nella stessa scuola scegliendo uno dei tempi scuola di seguito indicati;
- compilare le sezioni di seconda e terza scuola scelta

Qualora non fosse stata effettuata nessun'altra scelta, si deve presentare tempestivamente domanda direttamente presso altra scuola.

Tempi scuola

Hai la possibilità di scegliere tra offerte diverse di "Tempi Scuola", indicandone la priorità. La stessa priorità non può essere assegnata a due differenti "Tempi Scuola". Puoi anche scegliere un solo tempo scuola selezionando la priorità 1.

Priorità* ORARIO ORDINARIO DI 30 ORE
 Note Ministeriali:

Se l'iscrizione riguarda una scuola **secondaria di II grado**, viene richiesto di indicare, con differenti priorità fino ad un massimo di tre, le preferenze sull'indirizzo di studio e sul percorso curricolare (qualora presente).

Visualizza Situazione Domande
Link ai servizi comunali
Contatti della scuola

Presenta una nuova domanda di iscrizione

Domanda di iscrizione al primo anno

Codice Scuola	Denominazione	Indirizzo
XXXXXXX	XXXXXXX	XXXXXXXXXXXXXXXXXXXX

I campi contrassegnati con * sono obbligatori

Indirizzi di studio e curriculum

Hai la possibilità di scegliere fino ad un massimo di tre indirizzi (se presenti), indicandone la priorità. Non può essere assegnata la stessa priorità ad indirizzi differenti.
Le scelte relative agli indirizzi appartenenti ai settori "Economico" e "Tecnologico" degli istituti tecnici e agli indirizzi appartenenti al settore "Industria e Artigianato" degli istituti professionali, preceduti dall'indicazione "BIENNIO COMUNE", non sono vincolanti ai fini della prosecuzione degli studi nel triennio in altro indirizzo dello stesso settore

Priorità	Indirizzo di studio	Note della scuola	Descrizione curriculum	Note della scuola
<input checked="" type="checkbox"/>	LICEI - LICEO SCIENTIFICO - SEZIONE SPORTIVA	LICEO SCIENTIFICO SPORTIVO ATTIVATO A PARTIRE DALL'A.S. 2014/2015 , UNA SOLA SEZIONE		
<input checked="" type="checkbox"/>	LICEI - SCIENTIFICO	LICEO SCIENTIFICO NUOVO ORDINAMENTO		

E' importante evidenziare per le **scuole secondarie di II grado** che:



Le scelte relative agli indirizzi appartenenti ai settori "Economico" e "Tecnologico" degli istituti tecnici, preceduti dall'indicazione "BIENNIO COMUNE", non sono, all'atto dell'iscrizione al primo anno, vincolanti ai fini della prosecuzione degli studi nel triennio in altro indirizzo dello stesso settore.



Negli istituti professionali che propongono anche l'offerta d'Istruzione e Formazione Professionale (IeFP), in base ad accordi stipulati con le Regioni, si può scegliere di frequentare percorsi per il conseguimento di qualifiche triennali e diplomi quadriennali rilasciati dalle Regioni.

Se l'iscrizione, infine, riguarda un corso di istruzione e formazione professionale (IeFP) erogato da un CFP di una delle regioni aderenti alla procedura "Iscrizioni on line", viene richiesto di indicare, con differenti priorità fino ad un massimo di tre, le preferenze sui corsi attivi.

Nella sezione successiva, **Dati alunno**, occorre verificare che i dati anagrafici dell'alunno siano corretti. Tali dati una volta salvati non potranno più essere modificati, se non cancellando la domanda stessa.

Dati alunno

Codice fiscale - Selezionare in caso di alunno con cittadinanza estera senza codice fiscale

Cognome -

Nome -

Data di nascita - (gg/mm/aaaa)

Sesso - Maschio Femmina

Cittadinanza -

Provincia di nascita -

Per i nati all'estero selezionare E. ESTERO

Comune di nascita -

Richiesta di ammissione alla frequenza anticipata SI NO
Riferita solo a coloro che espletano il secolo anno di età nel periodo compreso fra il primo gennaio e il 30 aprile 2016

Residenza alunno

Provincia -

Comune -

Via/Piazza -

CAP -

Dimostrato alunno

Provincia -

Comune -

Via/Piazza -

CAP -

Scuola di Provenienza -

Salva



Il codice fiscale del proprio figlio è stato inserito correttamente, ma il sistema dice che i dati non sono allineati con il sistema SIDI: cosa vuol dire?

Il SIDI è il Sistema Informativo del Ministero che gestisce anche l'Anagrafe Nazionale degli Studenti. L'alunno risulta già censito in questa Anagrafe con dati evidentemente diversi. **E' necessario inviare la domanda con i dati corretti e segnalare l'incongruenza** alla scuola di attuale frequenza dello studente, che è tenuta a correggere il dato in Anagrafe una volta verificato l'errore

L'accoglimento della domanda d'iscrizione presso una scuola potrebbe essere subordinato al possesso di specifici requisiti di precedenza, stabiliti dal Consiglio d'Istituto della scuola scelta e pubblicati all'inizio del modello di domanda, sotto la voce **“Criteri di precedenza stabiliti dal Consiglio di istituto per le iscrizioni all'anno scolastico 2019/2020”**. L'aver stabilito tali criteri, consente alla scuola di aggiungere ulteriori richieste di informazioni alle famiglie. Per questa ragione è opportuno (ma non obbligatorio) non tralasciare nessun campo. Per la stessa ragione, è consigliabile anche indicare, laddove possibile, altre due scuole d'interesse. In questo modo, in caso di indisponibilità dei posti e sulla base della graduatoria stilata dalla scuola nel rispetto dei criteri per l'accoglimento delle domande stabiliti dal Consiglio d'istituto, la scuola stessa provvederà al trasferimento della domanda presso la seconda scuola scelta dalla famiglia e, da questa, eventualmente alla terza. Si ricorda che il servizio delle Iscrizioni on line è attivo 24 ore su 24, tutti i giorni, compresi il sabato e la domenica. Inviare la domanda per primi non dà priorità di accoglimento da parte della scuola.